



Руководство по эксплуатации

Duolux 100



www.juwel-aquarium.com

Введение

Мы рады тому, что Вы приняли решение в пользу покупки изделия марки «JUWEL Aquarium», и благодарим Вас за оказанное нам доверие.

Наша продукция постоянно изготавливается с высочайшей тщательностью и с применением самой современной техники.

Она вобрала в себя 40-летний опыт производства аквариумов и их принадлежностей, наша продукция разработана и изготовлена в соответствии с новейшим уровнем техники и научных исследований в области ее использования.

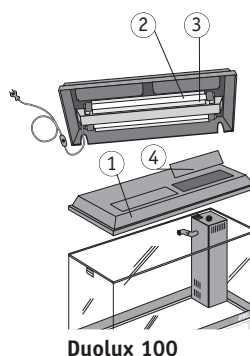
Система верхних светильников JUWEL "Duolux"

С помощью верхнего светильника от "JUWEL Aquarium" Вы достигнете оптимального освещения для Вашего аквариума.

Сам светильник - водонепроницаемый, поэтому защитное стекло от водяных брызг, которое снижало бы силу света, не требуется.

Верхний светильник от "JUWEL Aquarium" состоит из

- водонепроницаемого защитного кожуха (1)
- люминесцентной/ых ламп/ы (2)
- съемной/ых заслонки/ок (4) для подачи, например, корма и средств по уходу за водой.



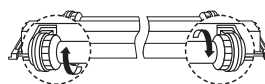
Пуск в работу верхнего светильника

Достаньте верхний светильник из защитной оболочки.

Так как водонепроницаемость светильника имеется только, когда прочно затянуты патронные кольца люминесцентной лампы, то мы рекомендуем Вам убедиться в прочности посадки патронов.

Теперь верхний светильник можно установить на стеклянный корпус аквариума и подключить к электросети. Затем установите откидную/ые заслонку/и и закройте аквариум.

Следите при этом за тем, чтобы верхний край аквариума и направляющие откидной/ых заслонки/ок были свободны от посторонних предметов типа песка или гравия.



Указания по технике безопасности:

Верхний светильник крышки не применять под водой.

Не пытайтесь открывать или в случае неисправности ремонтировать верхний светильник. Это может привести к нарушению водонепроницаемости.

Обслуживание и уход

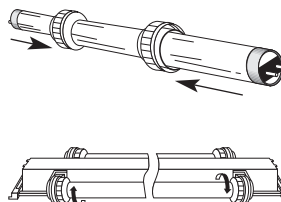
Верхний светильник фирмы "JUWEL" требует очень мало внимания и обслуживания. Однако люминесцентная лампа с течением времени теряет силу света. Это оказывает, конечно же, влияние на рост растений в Вашем аквариуме. Поэтому мы рекомендуем Вам заменять люминесцентную/ые лампы/ы через регулярные промежутки времени.

Замена лю перед за минесцентной/ых ламп/ы:

- Чтобы обеспечить безупречную работу светильника, нужно обязательно вынимать вилку сетевого кабеля меной люминесцентной/ых ламп/ы! Лишь после этого вновь подсоедините верхний светильник к электросети!
- Отверните патронные кольца с креплений и надвиньте их на люминесцентную лампу.
- Выньте лампу/ы из патронов.
- Подготовьте новую/ые люминесцентную/ые лампы/ы к использованию, надвинув на лампу патронные кольца.
- Вставьте новую/ые люминесцентную/ые лампы/ы в патрон и прочно заверните патронные кольца.
- Вновь включите светильник.

Указания по технике безопасности:

При каждой замене люминесцентной лампы вынимайте вилку сетевого кабеля. Не разрешается ремонтировать соединительный провод. В случае повреждений всегда заменяйте светильник комплектно.



Совет:

Автоматическая кормушка JUWEL

Мы предлагаем Вам автоматическую кормушку JUWEL, которая подходит ко всем аквариумам JUWEL. Ее можно приобрести в качестве оригинальных принадлежностей к JUWEL Aquarium (номер изделия 89000) в специализированных магазинах.



Совет:

Отражатели JUWEL

Мы рекомендуем Вам для улучшения силы света использовать отражатели JUWEL. Вы можете приобрести их в розничной торговле.

Они повышают силу света на 100 % и тем самым заботятся о дальнейшем улучшении условий внутри Вашего аквариума.



Совет:

Патронные кольца "JUWEL"

Для обеспечения водонепроницаемости Вам следует вместе с люминесцентной лампой заменять и патронные кольца. Их можно приобрести в качестве набора оригинальных запасных деталей "JUWEL Aquarium" (Номер изделия 92005). Используйте, пожалуйста, только оригинальные запасные детали "JUWEL Aquarium", чтобы восстановить работоспособность Вашего светильника и сохранить водонепроницаемость.



Совет:

Люминесцентные лампы «JUWEL»

Люминесцентные лампы можно приобрести как оригинальные запасные детали к «JUWEL Aquarium» с цветом света Day-Lite, Colour-Lite и Warm-Lite. По этому вопросу обратитесь в Ваш специализированный магазин.





Надлежащая утилизация (электрические отходы)

Маркировка на изделии или же информация из соответствующей литературы указывает, что изделие по истечении его срока службы не разрешается утилизировать вместе с обычным бытовым мусором. Утилизируйте это изделие отдельно от других отходов, чтобы не причинить ущерб окружающей среде или же человеческому здоровью в результате неконтролируемого удаления мусора. Утилизируйте изделие, чтобы содействовать эффективному повторному использованию сырьевых ресурсов.

Частным пользователям следует обратиться в магазин, в котором было приобретено изделие, или же в компетентные службы, чтобы узнать, как им можно утилизировать изделие без ущерба для окружающей среды.

Гарантийное заявление I

На наше изделие «JUWEL Aquarium» мы даем покупателю, если он является потребителем, гарантию на срок в 24 месяца на тот случай, если наше изделие окажется дефектным, в соответствии с нижеследующими положениями:

§ 1 Объем гарантии

(1) Гарантия распространяется на проданное Вам изделие от «JUWEL Aquarium» со всеми относящимися к нему деталями, однако, за исключением расходных материалов типа люминесцентных ламп и фильтрующих сред. Она ограничивается самим продуктом и не распространяется на ущерб в отношении иного имущества и/или людей. Наряду с этим действуют положения закона об ответственности за качество продукции, которые не ограничиваются вышестоящим определением.

(2) Гарантия выполняется в такой форме, что по нашему усмотрению заменяется или ремонтируется комплектное изделие или его детали. В случае неудачи на Ваш выбор снижается покупная цена или изделие принимается назад с возмещением покупной цены.

§ 2 Гарантийный срок и реализация гарантии

(1) Гарантия начинается со дня поставки аквариума клиенту. Условием предоставления гарантии является то, что наше изделие использовалось по назначению и с ним не обращались или за ним не осуществляли уход ненадлежащим образом, в частности, соблюдалась соответствующая инструкция по применению, далее, что изделие или его детали не ремонтировались не уполномоченными на это мастерскими или лицами. Далее гарантия не предоставляется, если изделие имеет механические повреждения не зависимо какого рода, в частности, бой стекла.

(2) Если в течение гарантийного срока обнаружатся дефекты, то гарантийные претензии должны предъявляться незамедлительно, самое позднее однако в течение срока в четырнадцать дней с момента появления дефекта специализированному магазину, который поставил изделие. Права на гарантию, предусмотренные законом, при этом сохраняются за Вами.

(3) Гарантийные претензии учитываются только тогда, когда предъявляется кассовый чек на изделие «Juwel-Aquarium».

Гарантийное заявление является переводом, решающей является немецкая версия.

Сохраняем за собой право на внесение технических изменений.

© JUWEL AQUARIUM

® JUWEL, Trigon, Vision, Rekord, Rio, Lido, Vio, Korall, Monolux, Duolux, Multilux, Korallux, Violux, High-Lite, Warm-Lite, Colour-Lite, Day-Lite, Juwel Twin-Lite, Juwel Ecoflow, Bioflow, Cirax, Nitrax.